

DEL DIRECTOR

Estimados padres y miembros de la comunidad:

Esta tarjeta de calificaciones emitida por el Departamento de Educación de Oregon ofrece un perfil escolar basado en una serie de categorías.

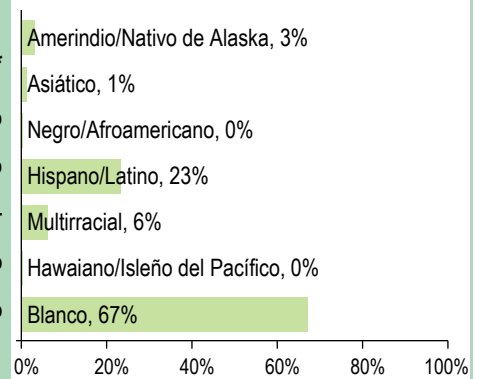
Gracias,

Director/a | Sandy Mummey

PERFIL DE LA ESCUELA

INSCRIPCIÓN 2015-16	407	DATOS DEMOGRÁFICOS SELECCIONADOS	
K-3	407	En desventaja económica	***
4-5	--	Estudiantes con discapacidades	10%
6-8	--	Antiguos y Actuales Estudiantes De inglés	14%
MEDIANA DEL TAMAÑO DE LA CLASE		Diferentes idiomas hablados	4
Independiente	Escuela 25.0 Oregon 25.0	Asistentes regulares	63.8%
Dividido en Departamentos	-- --	Estudiantes móviles	18.7%

ESTUDIANTES



Tasas de vacunación

Por ciento de estudiantes con todas las vacunas requeridas: 94 (Visite www.healthoregon.org/immdata para obtener más información)

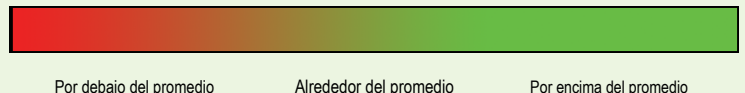
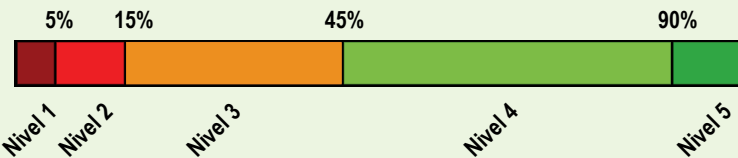
Por ciento de estudiantes sin todas las vacunas requeridas: 6

(Este valor incluye a estudiantes con exenciones médicas, exenciones no médicas, sin registro de vacunas, o registro de vacunas al día pero incompleto)

*, <5, and >95 se muestran cuando los datos no están disponibles o para proteger la confidencialidad de los estudiante;*** indica que esta escuela ofreció almuerzo sin costo para todos los estudiantes.

CALIFICACIÓN GENERAL DE LA ESCUELA

Dada la reciente aprobación de la Ley Cada Estudiante Triunfa (ESSA por su iniciales en inglés) y el vencimiento de la dispensa de flexibilidad ESEA de Oregon el 1 de agosto de 2016, el Estado de Oregon no asignará calificaciones (es decir, calificación de la escuela en general y de comparación) a las escuelas para el año escolar 2015-16.



PROGRESO ¿ESTÁN LOS ESTUDIANTES PROGRESANDO ADECUADAMENTE CON EL TIEMPO?

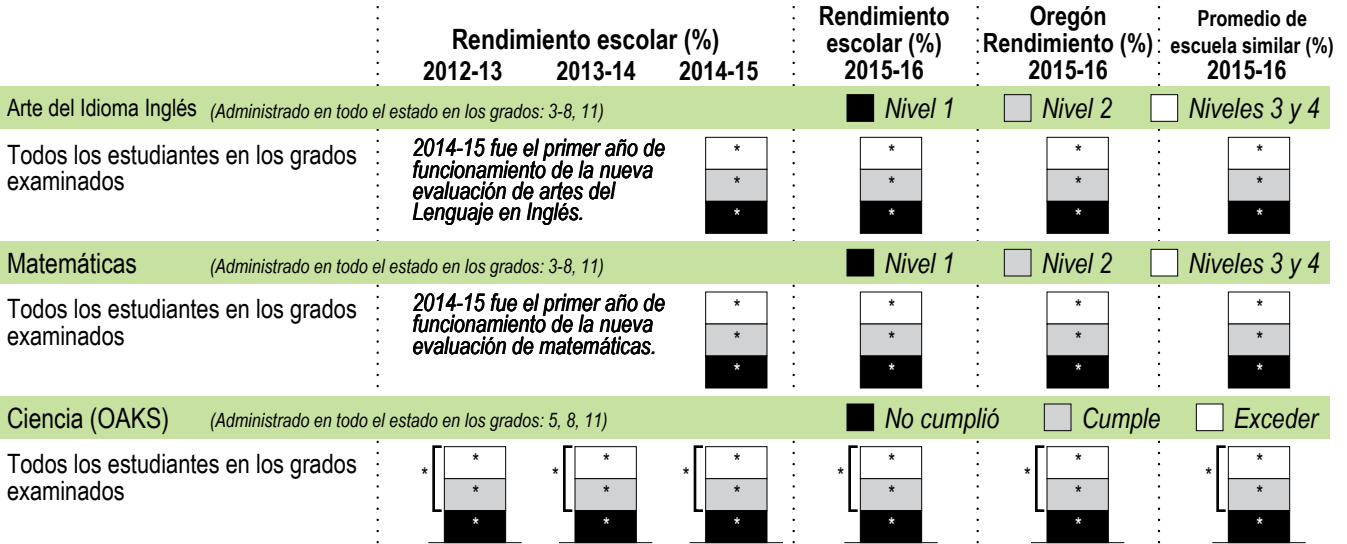
RENDIMIENTO ESCOLAR

Rendimiento de los estudiantes inscritos en la escuela por un año académico completo

¿Por lo menos el 95% de los estudiantes en esta escuela tomaron las evaluaciones requeridas? Sí Si No, interprete los resultados de las siguientes evaluaciones con precaución.
El criterio de la tasa de participación está colocado para asegurar que las escuelas examinan a todos los estudiantes elegibles.

Las evaluaciones Smarter Balanced y Alternativas tienen cuatro niveles de desempeño donde los niveles 3 y 4 están cumpliendo con el estándar para la rendición de cuentas de la escuela y el distrito.

Vea el reporte de calificaciones de los años anteriores para ver los datos históricos de rendimiento OAKS.



Visite www.ode.state.or.us/go/data para resultados adicionales de las evaluaciones.

*** indica que esta escuela ofreció almuerzo sin costo para todos los estudiantes.

RESULTADOS PARA GRUPOS DE ESTUDIANTES CLAVE EN ESTA ESCUELA EN COMPARACIÓN CON LOS MISMOS GRUPOS EN TODO EL ESTADO

RESULTADOS DE GRUPO DE ESTUDIANTES

	Rendimiento Escolar (%)	Oregón Rendimiento (%)	Promedio de escuela similar (%)	Rendimiento Escolar (%)	Oregón Rendimiento (%)	Promedio de escuela similar (%)	Rendimiento Escolar (%)	Oregón Rendimiento (%)	Promedio de escuela similar (%)
Escasos recursos económicos	*	*	*	Amerindio/Nativo de Alaska	*	*	Hawaiano/Isleño del Pacífico	*	*
Arte del Inglés	*	*	*	Arte del Inglés	*	*	Arte del Inglés	*	*
Matemáticas	*	*	*	Matemáticas	*	*	Matemáticas	*	*
Ciencia	*	*	*	Ciencia	*	*	Ciencia	*	*
Estudiantes de Inglés	*	*	*	Asiático	*	*	Blanco	*	*
Arte del Inglés	*	*	*	Arte del Inglés	*	*	Arte del Inglés	*	*
Matemáticas	*	*	*	Matemáticas	*	*	Matemáticas	*	*
Ciencia	*	*	*	Ciencia	*	*	Ciencia	*	*
Estudiantes con discapacidades	*	*	*	Negro/Afroamericano	*	*	Femenino	*	*
Arte del Inglés	*	*	*	Arte del Inglés	*	*	Arte del Inglés	*	*
Matemáticas	*	*	*	Matemáticas	*	*	Matemáticas	*	*
Ciencia	*	*	*	Ciencia	*	*	Ciencia	*	*
Migrante	*	*	*	Hispano/Latino	*	*	Masculino	*	*
Arte del Inglés	*	*	*	Arte del Inglés	*	*	Arte del Inglés	*	*
Matemáticas	*	*	*	Matemáticas	*	*	Matemáticas	*	*
Ciencia	*	*	*	Ciencia	*	*	Ciencia	*	*
Talentos y Superdotados	*	*	*	Multirracial	*	*			
Arte del Inglés	*	*	*	Arte del Inglés	*	*	*** indica que esta escuela ofreció almuerzo sin costo para todos los estudiantes.		
Matemáticas	*	*	*	Matemáticas	*	*			
Ciencia	*	*	*	Ciencia	*	*			

CURRÍCULO Y AMBIENTE DE APRENDIZAJE ¿QUÉ ESTÁ HACIENDO LA ESCUELA PARA MEJORAR EL APRENDIZAJE DEL ESTUDIANTE Y PARA PREPARAR A LOS ESTUDIANTES PARA EL FUTURO?

PREPARACIÓN ESCOLAR

- . Programa de comida escolar
- . Instrucción de habilidades sociales
- . Asociación con el Programa de Alimentos de la Mochila
- . Apoyo a través del programa HELP
- . Consejero de Escuela Elemental
- . Apoyo del Coordinador de Aprendizaje Temprano
- . Van Dental, Exámenes de visión y audición
- . Lista de chequeo de habilidades del Kínder "Yo Puedo"

APOYO ACADÉMICO

- . Programa de Desarrollo del Idioma Ingles: apoyo e instrucción basado en el dominio del idioma y nivel de grado
- . Apoyo de lectura de Titulo 1
- . Programa de Apoyo de lectura SMART
- . Educación Especial: Apoyo a estudiantes con discapacidad de aprendizaje
- . Instrucción de lectura dirigida a todos los niveles de grado

ENRIQUECIMIENTO ACADÉMICO

- . Asociación con Estudio para una Beca Escolar
- . Instrucción de Alfabetización sobre el Océano
- . Instrucción de Música, Educación Física, Arte, Medios de Comunicación y Tecnología
- . Artistas visitantes y actores

ACTIVIDADES EXTRACURRICULARES/

PROGRAMAS DESPUÉS DE CLASES

- . Programa después de clases a través del Centro Comunitario de Lincoln City
- . Programa después de clases a través de la Beca del Siglo 21
- . Noches de Alfabetización para las familias
- . Horas de la Biblioteca Extendidas
- . Concierto Musical

Los datos y la información en la sección de Currículo y Ambiente de Aprendizaje fueron proporcionados por las escuelas y los distritos locales, y no fueron verificados por el Departamento de Educación de Oregón.