

DEL DIRECTOR

Estimados padres y miembros de la comunidad:

Esta tarjeta de calificaciones emitida por el Departamento de Educación de Oregon ofrece un perfil escolar basado en una serie de categorías. Debido a la transición de la evaluación OAKS a la evaluación Smarter Balanced (SBAC) para estos estudiantes, la tarjeta de calificaciones de este año para nuestra clase de los Juniors todavía no provee datos comparables para el cohorte. Nuestra tendencia, sin embargo, sigue siendo la misma que la escritura y habilidades de argumentación necesitan mejorar, especialmente en matemáticas.

Aspectos principales académicos más destacados:

La escuela Taft 7-12 continuará progresando en alfabetización y esfuerzos de matemáticas. El personal continuará trabajando en la implementación de los estándares para los grados 6^o-12^o, la alineación de programas, ejecución de matemáticas balanceadas y en

el desarrollo de lectura de contenidos. Este año aún más personal ha sido capacitado en AVID, y se está aplicando en todas las aulas de grado 7-8 y la mayoría de las aulas de secundaria.

Ayudar aún más a la educación de su hijo mediante el acceso a los informes de asistencia y calificaciones en Pinnacle, asistir a conferencias, y la conexión con el personal. Esperamos poder ver a su hijo todos los días y seguir mejorando en nuestra asistencia diaria y esperamos trabajar con la comunidad para ayudar a todos los estudiantes a alcanzar su potencial para post-secundaria.

Gracias,

Director/a | Majalisse Tolan

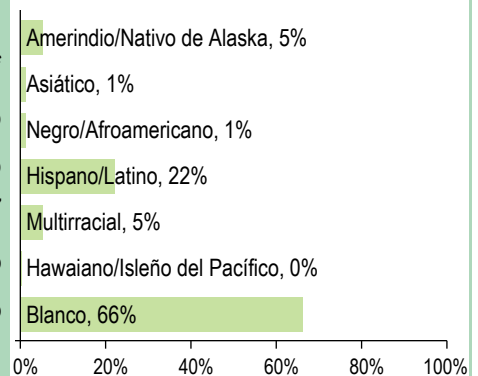
PERFIL DE LA ESCUELA

INSCRIPCIÓN 2015-16	640	
MÉDIANA DEL TAMAÑO DE LA CLASE	Escuela	Oregon
Arte del Idioma Inglés	20.0	24.0
Matemáticas	20.0	24.0
Ciencia	26.5	26.0
Ciencias Sociales	24.0	27.0
Independiente	--	--

DATOS DEMOGRÁFICOS SELECCIONADOS

En desventaja económica	***
Estudiantes con discapacidades	16%
Antiguos y Actuales Estudiantes De inglés	14%
Diferentes idiomas hablados	7
Asistentes regulares	69.0%
Estudiantes móviles	18.0%

ESTUDIANTES



Tasas de vacunación

Por ciento de estudiantes con todas las vacunas requeridas: 97 (Visite www.healthoregon.org/immdata para obtener más información)

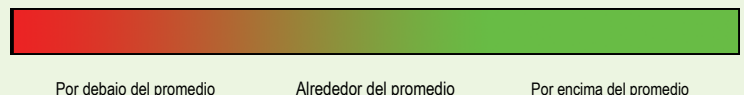
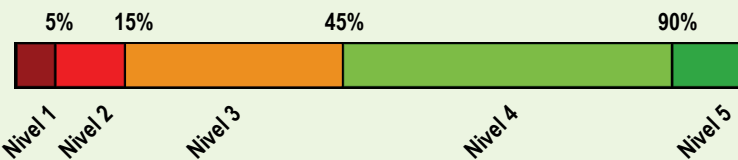
Por ciento de estudiantes sin todas las vacunas requeridas: 3

(Este valor incluye a estudiantes con exenciones médicas, exenciones no médicas, sin registro de vacunas, o registro de vacunas al día pero incompleto)

*, <5, and >95 se muestran cuando los datos no están disponibles o para proteger la confidencialidad de los estudiantes;*** indica que esta escuela ofreció almuerzo sin costo para todos los estudiantes.

CALIFICACIÓN GENERAL DE LA ESCUELA

Dada la reciente aprobación de la Ley Cada Estudiante Triunfa (ESSA por su iniciales en inglés) y el vencimiento de la dispensa de flexibilidad ESEA de Oregon el 1 de agosto de 2016, el Estado de Oregon no asignará calificaciones (es decir, calificación de la escuela en general y de comparación) a las escuelas para el año escolar 2015-16.



PROGRESO ¿ESTÁN LOS ESTUDIANTES PROGRESANDO ADECUADAMENTE CON EL TIEMPO?

RENDIMIENTO ESCOLAR		Rendimiento de los estudiantes inscritos en la escuela por un año académico completo						
<p>¿Por lo menos el 95% de los estudiantes en esta escuela tomaron las evaluaciones requeridas? <input checked="" type="checkbox"/> Sí <input type="checkbox"/> Si No, interprete los resultados de las siguientes evaluaciones con precaución.</p> <p><i>El criterio de la tasa de participación está colocado para asegurar que las escuelas examinan a todos los estudiantes elegibles.</i></p>								
		Rendimiento escolar (%)			Rendimiento escolar (%)	Oregón Rendimiento (%)	Promedio de escuela similar (%)	
		2012-13	2013-14	2014-15	2015-16	2015-16	2015-16	
<p>Las evaluaciones Smarter Balanced y Alternativas tienen cuatro niveles de desempeño donde los niveles 3 y 4 están cumpliendo con el estándar para la rendición de cuentas de la escuela y el distrito.</p>	<p>Arte del Idioma Inglés (Administrado en todo el estado en los grados: 3-8, 11)</p> <p>Nivel 1 <input type="checkbox"/> Nivel 2 <input type="checkbox"/> Niveles 3 y 4 <input type="checkbox"/></p>							
	<p>Todos los estudiantes en los grados examinados</p> <p><i>2014-15 fue el primer año de funcionamiento de la nueva evaluación de artes del Lenguaje en Inglés.</i></p>	58.6 23.3 18.1	53.3 26.3 20.4	61.7 21.0 17.3	63.3 21.0 15.7			
<p>Vea el reporte de calificaciones de los años anteriores para ver los datos históricos de rendimiento OAKS.</p>	<p>Matemáticas (Administrado en todo el estado en los grados: 3-8, 11)</p> <p>Nivel 1 <input type="checkbox"/> Nivel 2 <input type="checkbox"/> Niveles 3 y 4 <input type="checkbox"/></p>							
	<p>Todos los estudiantes en los grados examinados</p> <p><i>2014-15 fue el primer año de funcionamiento de la nueva evaluación de matemáticas.</i></p>	27.8 30.7 41.4	29.4 32.7 38.0	41.2 26.8 32.0	41.3 28.4 30.4			
	<p>Ciencia (Administrado en todo el estado en los grados: 5, 8, 11)</p> <p>No cumplió <input type="checkbox"/> Cumple <input type="checkbox"/> Exceder <input type="checkbox"/></p>							
	<p>Todos los estudiantes en los grados examinados</p>	55.8 [4.2, 51.5, 44.2]	76.2 [7.7, 68.5, 23.8]	55.6 [4.8, 50.8, 44.4]	54.3 [8.0, 46.2, 45.7]	62.1 [9.7, 52.3, 37.9]	57.9 [7.1, 50.8, 42.1]	

Visite www.ode.state.or.us/go/data para resultados adicionales de las evaluaciones. *** indica que esta escuela ofreció almuerzo sin costo para todos los estudiantes.

RESULTADOS		¿QUÉ ESTÁN LOGRANDO LOS ESTUDIANTES EN LA PREPARATORIA?						
		Rendimiento de la escuela (%)			Rendimiento de la escuela (%)	Oregón Rendimiento (%)	Promedio de escuela similar (%)	
		2012-13	2013-14	2014-15	2015-16	2015-16	2015-16	
<p>Estudiantes de primer año en camino a graduarse</p>	<p>Estudiantes que obtuvieron un 25% de los créditos necesarios para un diploma regular al final de su primer año.</p>							
	<p>Estudiante de noveno grado en vías a graduarse dentro de 4 años</p>	--	68.5	73.8	67.6	83.5	77.0	
	<p><i>Nota: la metodología de graduación cambió en 2013-14.</i></p>							
	<p>TASA DE GRADUACIÓN</p> <p>Estudiantes que obtienen un diploma estándar dentro de los cuatro años de entrar a la preparatoria.</p>							
	<p>Tasa global de graduación</p>	48.1	66.4	74.0	83.2	73.8	78.0	
	<p>TASA DE TERMINACIÓN</p> <p>Estudiantes que obtienen un diploma de preparatoria regular, modificado, extendido o de adultos o terminaron su GED dentro de los cinco años de entrar a la preparatoria.</p>							
	<p>Tasa global de finalización</p>	73.7	68.2	79.6	83.5	81.6	87.2	
	<p>TASA DE DESERCIÓN</p> <p>Los estudiantes que desertan durante el año escolar y no se vuelven a inscribir.</p>							
	<p>Tasa global de deserción</p>	3.5	2.0	1.0	1.8	4.3	2.5	
	<p>EDUCACIÓN CONTINUA</p> <p>Los estudiantes que continúan con su educación después de la preparatoria.</p>							
	<p>Los estudiantes que se inscribieron en un colegio comunitario o universidad de cuatro años dentro de los 16 meses de su graduación</p>	43.5	33.3	44.6	31.0	59.4	61.0	

*** indica que esta escuela ofreció almuerzo sin costo para todos los estudiantes.

RESULTADOS PARA GRUPOS DE ESTUDIANTES CLAVE EN ESTA ESCUELA EN COMPARACIÓN CON LOS MISMOS GRUPOS EN TODO EL ESTADO

RESULTADOS DE GRUPO DE ESTUDIANTES	Rendimiento Escolar (%)	Oregón Rendimiento (%)	Promedio de escuela similar (%)	Rendimiento Escolar (%)	Oregón Rendimiento (%)	Promedio de escuela similar (%)	Rendimiento Escolar (%)	Oregón Rendimiento (%)	Promedio de escuela similar (%)		
	Escasos recursos económicos				Amerindio/Nativo de Alaska			Hawaiano/Isleño del Pacífico			
En camino	67.6	76.1	70.3	En camino	62.5	73.3	66.7	En camino	* 79.9	*	
Graduación	79.7	66.4	72.7	Graduación	50.0	55.0	54.2	Graduación	-- 63.2	75.0	
Finalización	80.0	76.2	85.4	Finalización	83.3	67.4	90.0	Finalización	-- 76.6	100	
Deserción escolar	1.1	4.3	3.1	Deserción escolar	0.0	8.6	5.7	Deserción escolar	0.0	5.9	8.3
Estudiantes de Inglés				Asiático				Blanco			
En camino	84.6	79.8	74.2	En camino	*	>95	>95	En camino	68.7	85.1	77.2
Graduación	75.0	66.9	81.8	Graduación	--	87.5	92.9	Graduación	85.9	76.0	78.4
Finalización	75.0	73.4	85.7	Finalización	100.0	91.2	100	Finalización	83.6	83.8	86.2
Deserción escolar	2.1	5.0	2.5	Deserción escolar	0.0	1.3	0.0	Deserción escolar	1.3	3.9	2.5
Estudiantes con discapacidades				Negro/Afroamericano				Femenino			
En camino	65.0	68.6	57.0	En camino	*	78.6	88.9	En camino	72.5	86.8	83.1
Graduación	53.8	52.7	59.0	Graduación	--	62.6	70.0	Graduación	83.3	77.8	83.0
Finalización	78.6	64.3	75.6	Finalización	100.0	72.5	87.5	Finalización	86.1	84.7	89.6
Deserción escolar	3.6	5.8	3.7	Deserción escolar	0.0	6.2	0.0	Deserción escolar	1.4	3.6	2.0
Migrante				Hispano/Latino				Masculino			
En camino	*	78.5	83.3	En camino	75.0	77.8	70.6	En camino	64.5	80.3	70.5
Graduación	--	65.9	88.9	Graduación	81.3	67.4	77.9	Graduación	83.0	70.1	73.0
Finalización	--	72.5	68.8	Finalización	80.0	74.9	86.2	Finalización	81.4	78.7	84.6
Deserción escolar	--	5.1	2.0	Deserción escolar	2.5	5.3	2.9	Deserción escolar	2.0	4.9	3.1
Talentos y Superdotados				Multirracial				Los datos de En Camino se basan en el año escolar 2015-16; todos los demás datos se basan en el año escolar 2014-15. Consulte la página anterior para las definiciones de los resultados.			
En camino	*	>95	>95	En camino	*	83.0	79.2				
Graduación	100.0	93.2	91.6	Graduación	66.7	72.7	78.7				
Finalización	100.0	96.9	99.0	Finalización	83.3	79.4	92.9				
Deserción escolar	0.0	0.6	0.3	Deserción escolar	7.7	4.7	3.0				

*** indica que esta escuela ofreció almuerzo sin costo para todos los estudiantes.

CURRÍCULO Y AMBIENTE DE APRENDIZAJE ¿QUÉ ESTÁ HACIENDO LA ESCUELA PARA MEJORAR EL APRENDIZAJE DEL ESTUDIANTE Y PARA PREPARAR A LOS ESTUDIANTES PARA EL FUTURO?

PREPARACIÓN ESCOLAR	Programa de Alimentos de la Mochila Programa HELP Centro de Alfabetización Programa de Padres Adolescentes Centro de Salud Escolar Programa de Prevención de Intimidación Olweus
----------------------------	---

Los datos y la información en la sección de Currículo y Ambiente de Aprendizaje fueron proporcionados por las escuelas y los distritos locales, y no fueron verificados por el Departamento de Educación de Oregón.

CURRÍCULO Y AMBIENTE DE APRENDIZAJE CONTINUACIÓN...

APOYO ACADÉMICO

Tutoría Después de Clases
Programa de Padres Adolescentes y una Enriquecida Guardería
Centro de Intervención de Apoyo
Clases Electivas AVID grado 7-10

ENRIQUECIMIENTO ACADÉMICO

CURSOS DE HONORES Y DOBLE INSCRIPCIÓN
Álgebra Universitaria
Física Avanzada
Robótica Avanzada
Culinaria Avanzada
Programas de Psicología Infantil
PROGRAMAS ESPECIALES
Programa de Talentosos y Dotados
Periodismo/Medios de Comunicación
Robótica
GEAR UP
AVID

CARRERA Y EDUCACIÓN TÉCNICA

Programa culinario
Programa de Psicología Infantil

ACTIVIDADES EXTRACURRICULARES

Múltiples Clubes
Liderazgo Estudiantil
16 Deportes interescolares
Fútbol y Voleibol de la Escuela Secundaria
Banda Dinámica
Drama

Los datos y la información en la sección de Currículo y Ambiente de Aprendizaje fueron proporcionados por las escuelas y los distritos locales, y no fueron verificados por el Departamento de Educación de Oregón.