

DEL DIRECTOR

Estimados padres y miembros de la comunidad:

Gracias por revisar la tarjeta de calificaciones de la Escuela Elemental Sam Case para el año académico 2015-2016. Esta tarjeta de informe, publicado por el Departamento de Educación de Oregon, ofrece un perfil escolar basado en una serie de categorías. Los estudiantes de tercero a quinto grado en Sam Case se desempeñaron en o por encima del promedio estatal en matemáticas y lectura en las Evaluaciones Smarter Balanced que miden la preparación para el colegio y campo profesional. A medida que continuamos enfocándonos en la mejora académica en las escuelas del condado Lincoln, Sam Case se esforzará por la excelencia académica y la educación de carácter para todos los estudiantes. Hemos identificado

áreas de mejora para todos los estudiantes de Sam Case, en particular los de nuestro subgrupo de Inglés como Segunda Lengua.

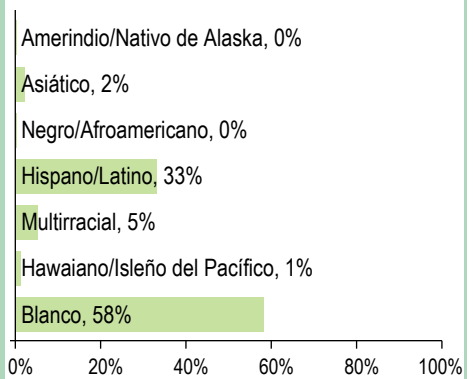
Gracias,

Director/a | Tiana Tucker

PERFIL DE LA ESCUELA

INSCRIPCIÓN 2015-16	437	DATOS DEMOGRÁFICOS SELECCIONADOS	
K-3	159	En desventaja económica	***
4-5	278	Estudiantes con discapacidades	8%
6-8	--	Antiguos y Actuales Estudiantes De inglés	25%
MEDIANA DEL TAMAÑO DE LA CLASE		Diferentes idiomas hablados	5
Independiente	Escuela: 27.0 Oregon: 25.0	Asistentes regulares	83.2%
Dividido en Departamentos	-- --	Estudiantes móviles	14.3%

ESTUDIANTES



Tasas de vacunación

Por ciento de estudiantes con todas las vacunas requeridas: 98 (Visite www.healthoregon.org/immdata para obtener más información)

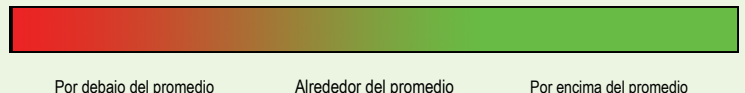
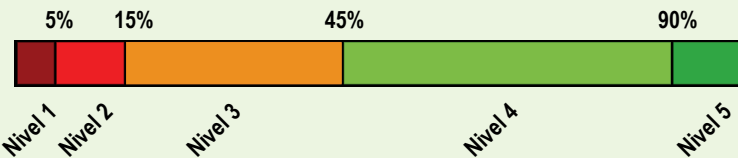
Por ciento de estudiantes sin todas las vacunas requeridas: 2

(Este valor incluye a estudiantes con exenciones médicas, exenciones no médicas, sin registro de vacunas, o registro de vacunas al día pero incompleto)

*, <5, and >95 se muestran cuando los datos no están disponibles o para proteger la confidencialidad de los estudiante;*** indica que esta escuela ofreció almuerzo sin costo para todos los estudiantes.

CALIFICACIÓN GENERAL DE LA ESCUELA

Dada la reciente aprobación de la Ley Cada Estudiante Triunfa (ESSA por su iniciales en inglés) y el vencimiento de la dispensa de flexibilidad ESEA de Oregon el 1 de agosto de 2016, el Estado de Oregon no asignará calificaciones (es decir, calificación de la escuela en general y de comparación) a las escuelas para el año escolar 2015-16.



PROGRESO ¿ESTÁN LOS ESTUDIANTES PROGRESANDO ADECUADAMENTE CON EL TIEMPO?

RENDIMIENTO ESCOLAR

Rendimiento de los estudiantes inscritos en la escuela por un año académico completo

¿Por lo menos el 95% de los estudiantes en esta escuela tomaron las evaluaciones requeridas? Sí Si No, interprete los resultados de las siguientes evaluaciones con precaución.
El criterio de la tasa de participación está colocado para asegurar que las escuelas examinan a todos los estudiantes elegibles.

Las evaluaciones Smarter Balanced y Alternativas tienen cuatro niveles de desempeño donde los niveles 3 y 4 están cumpliendo con el estándar para la rendición de cuentas de la escuela y el distrito.

Vea el reporte de calificaciones de los años anteriores para ver los datos históricos de rendimiento OAKS.

	Rendimiento escolar (%)			Rendimiento escolar (%)	Oregón Rendimiento (%)	Promedio de escuela similar (%)
	2012-13	2013-14	2014-15	2015-16	2015-16	2015-16
Arte del Idioma Inglés (Administrado en todo el estado en los grados: 3-8, 11)				Nivel 1	Nivel 2	Niveles 3 y 4
Todos los estudiantes en los grados examinados	2014-15 fue el primer año de funcionamiento de la nueva evaluación de artes del Lenguaje en Inglés.			50.1 21.2 28.7	53.7 21.4 24.9	52.4 21.3 26.3
Matemáticas (Administrado en todo el estado en los grados: 3-8, 11)				Nivel 1	Nivel 2	Niveles 3 y 4
Todos los estudiantes en los grados examinados	2014-15 fue el primer año de funcionamiento de la nueva evaluación de matemáticas.			42.5 32.4 25.1	44.9 30.6 24.4	44.9 28.5 26.6
Ciencia (OAKS) (Administrado en todo el estado en los grados: 5, 8, 11)				No cumplió	Cumple	Exceder
Todos los estudiantes en los grados examinados	64.6	69.9	62.9	72.7	66.5	60.9
	11.5 53.1 35.4	8.8 61.1 30.1	9.7 53.2 37.1	17.2 55.5 27.3	15.7 50.8 33.5	11.4 49.5 39.1

Visite www.ode.state.or.us/go/data para resultados adicionales de las evaluaciones.

*** indica que esta escuela ofreció almuerzo sin costo para todos los estudiantes.

RESULTADOS PARA GRUPOS DE ESTUDIANTES CLAVE EN ESTA ESCUELA EN COMPARACIÓN CON LOS MISMOS GRUPOS EN TODO EL ESTADO

RESULTADOS DE GRUPO DE ESTUDIANTES

	Rendimiento Escolar (%)	Oregón Rendimiento (%)	Promedio de escuela similar (%)	Rendimiento Escolar (%)	Oregón Rendimiento (%)	Promedio de escuela similar (%)	Rendimiento Escolar (%)	Oregón Rendimiento (%)	Promedio de escuela similar (%)		
Escasos recursos económicos				Amerindio/Nativo de Alaska			Hawaiano/Isleño del Pacífico				
Arte del Inglés	53.7	40.7	45.4	Arte del Inglés	*	35.5	31.8	Arte del Inglés	*	40.4	46.3
Matemáticas	44.9	32.9	37.4	Matemáticas	*	28.7	27.3	Matemáticas	*	29.4	24.1
Ciencia	72.7	56.1	57.7	Ciencia	*	51.7	42.9	Ciencia	*	46.5	36.0
Estudiantes de Inglés				Asiático				Blanco			
Arte del Inglés	34.0	29.1	37.0	Arte del Inglés	80.0	69.9	65.9	Arte del Inglés	61.0	59.2	56.5
Matemáticas	26.2	23.6	30.4	Matemáticas	80.0	68.0	61.3	Matemáticas	50.8	51.7	47.6
Ciencia	40.5	38.7	43.8	Ciencia	*	75.6	71.8	Ciencia	82.3	75.4	73.3
Estudiantes con discapacidades				Negro/Afroamericano				Femenino			
Arte del Inglés	15.4	25.0	20.9	Arte del Inglés	*	31.5	31.5	Arte del Inglés	57.5	57.3	55.3
Matemáticas	<5	22.1	20.0	Matemáticas	*	21.6	20.1	Matemáticas	42.5	43.8	41.0
Ciencia	28.6	38.4	30.3	Ciencia	*	41.5	37.0	Ciencia	72.7	64.6	57.8
Migrante				Hispano/Latino				Masculino			
Arte del Inglés	*	24.6	28.4	Arte del Inglés	36.4	34.1	37.6	Arte del Inglés	49.7	47.6	42.7
Matemáticas	*	20.4	19.1	Matemáticas	30.5	26.5	31.1	Matemáticas	47.5	46.0	40.8
Ciencia	*	36.1	43.9	Ciencia	45.9	44.9	45.8	Ciencia	72.6	68.3	63.7
Talentos y Superdotados				Multirracial							
Arte del Inglés	>95	95.4	>95	Arte del Inglés	63.6	57.1	53.4	*** indica que esta escuela ofreció almuerzo sin costo para todos los estudiantes.			
Matemáticas	>95	95.1	>95	Matemáticas	45.5	48.3	44.5				
Ciencia	>95	97.7	>95	Ciencia	87.5	70.0	61.4				

CURRÍCULO Y AMBIENTE DE APRENDIZAJE ¿QUÉ ESTÁ HACIENDO LA ESCUELA PARA MEJORAR EL APRENDIZAJE DEL ESTUDIANTE Y PARA PREPARAR A LOS ESTUDIANTES PARA EL FUTURO?

PREPARACIÓN ESCOLAR

Intimidación y programa de prevención de acoso

Programa de desayuno diario universal

8 Esenciales del desarrollo de carácter

Programa de alimentos de la Mochila.
Mediador/a Familiar de Tiempo Completo

APOYO ACADÉMICO

Inglés como Segundo Idioma (ESL) para estudiantes calificados

Educación Especial para estudiantes calificados

Servicios de Título 1 para estudiantes que califican en la lectura y / o matemáticas

Programa Siglo 21 después de clases

Consejero certificado

Matemáticas balanceada

Alfabetización equilibrada

Matemáticas nivelada y grupos de habilidades de lectura

ENRIQUECIMIENTO ACADÉMICO

Programa de Talentosos y Dotados (TAG)

Noches Bianauales Familiares

Integración de Alfabetización sobre el Océano

Ciencias Tecnología Ingeniería Matemáticas (STEM)

Educación del Carácter

Música

Educación Física

ACTIVIDADES EXTRACURRICULARES/ PROGRAMAS DESPUÉS DE CLASES

Acceso al Centro de medios de comunicación

Liderazgo estudiantil

Batalla de los Libros de Oregon
Drama

Los datos y la información en la sección de Currículo y Ambiente de Aprendizaje fueron proporcionados por las escuelas y los distritos locales, y no fueron verificados por el Departamento de Educación de Oregon.