

DEL DIRECTOR

Estimados padres y miembros de la comunidad:

Esta tarjeta de calificaciones emitida por el Departamento de Educación de Oregon ofrece un perfil escolar basado en una serie de categorías. La tarjeta de calificaciones de este año provee un vistazo rápido del rendimiento de los estudiantes como esta medido por las evaluaciones Smarter Balanced en matemáticas, lectura y ciencias.

Crestview Heights ha hecho la transición a una completa transición de las Normas Básicas Comunes del Estado (NBCE). Nuestro plan de mejora de la escuela se centra en aumentar el rendimiento académico en lenguaje y matemáticas en todos los niveles de grado y en la Implementación de Investigación y Aprendizaje basado en proyectos para todos

los estudiantes. STAR y otras evaluaciones regularmente guían a nuestros maestros en la mejora de instrucción para alcanzar las metas individuales de los estudiantes, y esas mismas medidas se utilizan para proveer información a las familias sobre el progreso académico de cada niño. La visión de la Escuela Crestview Heights es ser un lugar donde los estudiantes, el personal y las familias están "trabajando juntos para crecer y aprender cada día." ¡Nosotros valoramos su colaboración, y esperamos trabajar con ustedes este año para ayudar a su hijo a tener éxito!

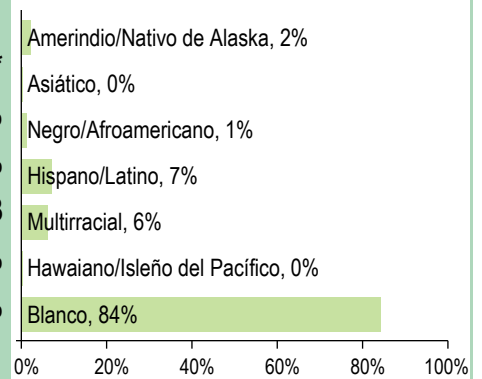
Gracias,

Director/a | Kelly Beaudry

PERFIL DE LA ESCUELA

INSCRIPCIÓN 2015-16	418	DATOS DEMOGRÁFICOS SELECCIONADOS	
K-3	208	En desventaja económica	***
4-5	78	Estudiantes con discapacidades	16%
6-8	132	Antiguos y Actuales Estudiantes De inglés	<5%
MEDIANA DEL TAMAÑO DE LA CLASE		Diferentes idiomas hablados	3
Independiente	Escuela 30.0 Oregon 25.0	Asistentes regulares	78.1%
Dividido en Departamentos	21.0 25.0	Estudiantes móviles	20.5%

ESTUDIANTES



Tasas de vacunación

Por ciento de estudiantes con todas las vacunas requeridas: 92 (Visite www.healthoregon.org/immdata para obtener más información)

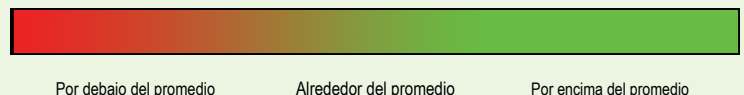
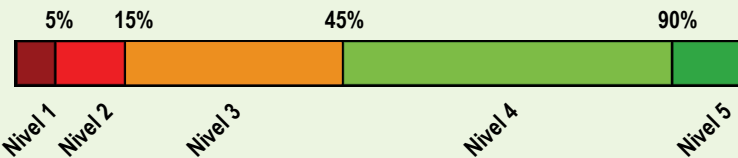
Por ciento de estudiantes sin todas las vacunas requeridas: 8

(Este valor incluye a estudiantes con exenciones médicas, exenciones no médicas, sin registro de vacunas, o registro de vacunas al día pero incompleto)

*, <5, and >95 se muestran cuando los datos no están disponibles o para proteger la confidencialidad de los estudiante;*** indica que esta escuela ofreció almuerzo sin costo para todos los estudiantes.

CALIFICACIÓN GENERAL DE LA ESCUELA

Dada la reciente aprobación de la Ley Cada Estudiante Triunfa (ESSA por su iniciales en inglés) y el vencimiento de la dispensa de flexibilidad ESEA de Oregon el 1 de agosto de 2016, el Estado de Oregon no asignará calificaciones (es decir, calificación de la escuela en general y de comparación) a las escuelas para el año escolar 2015-16.



PROGRESO ¿ESTÁN LOS ESTUDIANTES PROGRESANDO ADECUADAMENTE CON EL TIEMPO?

RENDIMIENTO ESCOLAR

Rendimiento de los estudiantes inscritos en la escuela por un año académico completo

¿Por lo menos el 95% de los estudiantes en esta escuela tomaron las evaluaciones requeridas? Sí Si No, interprete los resultados de las siguientes evaluaciones con precaución.
El criterio de la tasa de participación está colocado para asegurar que las escuelas examinan a todos los estudiantes elegibles.

Las evaluaciones Smarter Balanced y Alternativas tienen cuatro niveles de desempeño donde los niveles 3 y 4 están cumpliendo con el estándar para la rendición de cuentas de la escuela y el distrito.

Vea el reporte de calificaciones de los años anteriores para ver los datos históricos de rendimiento OAKS.

	Rendimiento escolar (%)			Rendimiento escolar (%)	Oregón Rendimiento (%)	Promedio de escuela similar (%)
	2012-13	2013-14	2014-15	2015-16	2015-16	2015-16
Arte del Idioma Inglés (Administrado en todo el estado en los grados: 3-8, 11)				Nivel 1	Nivel 2	Niveles 3 y 4
Todos los estudiantes en los grados examinados	2014-15 fue el primer año de funcionamiento de la nueva evaluación de artes del Lenguaje en Inglés.			48.2 27.2 24.6	51.4 20.4 28.2	54.5 22.4 23.1
Matemáticas (Administrado en todo el estado en los grados: 3-8, 11)				Nivel 1	Nivel 2	Niveles 3 y 4
Todos los estudiantes en los grados examinados	2014-15 fue el primer año de funcionamiento de la nueva evaluación de matemáticas.			34.7 34.2 31.1	37.1 29.8 33.1	43.9 28.0 28.1
Ciencia (OAKS) (Administrado en todo el estado en los grados: 5, 8, 11)				No cumplió	Cumple	Exceder
Todos los estudiantes en los grados examinados	50.0	61.6	59.7	51.4	65.2	67.8
	6.6 43.4 50.0	11.6 50.0 38.4	5.2 54.5 40.3	11.4 40.0 48.6	13.8 51.5 34.8	10.3 57.4 32.2

Visite www.ode.state.or.us/go/data para resultados adicionales de las evaluaciones.

*** indica que esta escuela ofreció almuerzo sin costo para todos los estudiantes.

RESULTADOS PARA GRUPOS DE ESTUDIANTES CLAVE EN ESTA ESCUELA EN COMPARACIÓN CON LOS MISMOS GRUPOS EN TODO EL ESTADO

RESULTADOS DE GRUPO DE ESTUDIANTES

	Rendimiento Escolar (%)	Oregón Rendimiento (%)	Promedio de escuela similar (%)	Rendimiento Escolar (%)	Oregón Rendimiento (%)	Promedio de escuela similar (%)	Rendimiento Escolar (%)	Oregón Rendimiento (%)	Promedio de escuela similar (%)		
Escasos recursos económicos				Amerindio/Nativo de Alaska			Hawaiano/Isleño del Pacífico				
Arte del Inglés	51.4	42.3	47.1	Arte del Inglés	66.7	37.2	31.1	Arte del Inglés	* 41.8	11.1	
Matemáticas	37.1	31.3	36.8	Matemáticas	66.7	26.9	17.8	Matemáticas	* 29.2	22.2	
Ciencia	51.4	54.6	67.3	Ciencia	*	50.1	62.5	Ciencia	* 47.9	*	
Estudiantes de Inglés				Asiático				Blanco			
Arte del Inglés	*	33.0	29.5	Arte del Inglés	*	72.7	55.6	Arte del Inglés	49.5	60.9	49.1
Matemáticas	*	24.2	23.1	Matemáticas	*	69.0	66.7	Matemáticas	34.8	50.1	38.8
Ciencia	*	38.4	43.5	Ciencia	*	74.6	>95	Ciencia	52.5	73.5	69.8
Estudiantes con discapacidades				Negro/Afroamericano				Femenino			
Arte del Inglés	12.8	22.6	21.4	Arte del Inglés	*	32.9	<5	Arte del Inglés	58.1	60.3	53.2
Matemáticas	15.4	18.4	17.9	Matemáticas	*	21.1	<5	Matemáticas	31.6	43.6	36.0
Ciencia	9.1	34.9	36.6	Ciencia	*	38.8	33.3	Ciencia	50.0	63.4	64.4
Migrante				Hispano/Latino				Masculino			
Arte del Inglés	*	27.8	*	Arte del Inglés	61.1	36.8	41.9	Arte del Inglés	45.3	49.0	42.5
Matemáticas	*	19.8	*	Matemáticas	44.4	25.8	30.5	Matemáticas	42.2	44.2	38.7
Ciencia	*	34.8	*	Ciencia	*	44.3	57.5	Ciencia	52.6	67.0	71.2
Talentos y Superdotados				Multirracial							
Arte del Inglés	*	95.4	94.9	Arte del Inglés	71.4	59.0	47.0				
Matemáticas	*	94.6	>95	Matemáticas	50.0	47.4	32.8				
Ciencia	*	97.5	>95	Ciencia	*	69.5	58.5				

*** indica que esta escuela ofreció almuerzo sin costo para todos los estudiantes.

CURRÍCULO Y AMBIENTE DE APRENDIZAJE ¿QUÉ ESTÁ HACIENDO LA ESCUELA PARA MEJORAR EL APRENDIZAJE DEL ESTUDIANTE Y PARA PREPARAR A LOS ESTUDIANTES PARA EL FUTURO?

PREPARACIÓN ESCOLAR

- Desayuno diario y programa de bocadillos saludable para todos los estudiantes
- K-12 clínicas de salud en las escuelas disponibles en la Preparatoria de Waldport
- Proyecto de Alfabetización de Educación de Damnificados (Programa HELP)

- Juntos el Aprendizaje es Divertido (LIFT) programa preescolar
- Participe de la beca P-3 que apoya la preparación de kinder

APOYO ACADÉMICO

- Libros a nivel del lector chequeado para practicar la lectura
- Apoyo de Título 1 en el salón de clase para lectura, matemáticas y escritura
- Compass Learning, Reflex, y otros programas de computación individualizados a nivel de cada estudiante
- Programa de fonética preventiva para K-2 e intervención fonética específica para K-6
- Monitoreo del progreso continuo en lectura y matemáticas para comunicar la instrucción
- Programa Siglo 21 después de clases con apoyo de tutoría y tareas
- Coordinador de Envolvimiento de Título 1 para apoyar programas familiares

ENRIQUECIMIENTO ACADÉMICO

- Con todo su personal la biblioteca /centro de medios de comunicación abre horas extras antes de la escuela
- Facilitador del Edificio de Talentosos y Dotados para coordinar actividades de enriquecimiento
- Educación Física, Música, y Medios de Tecnología para los grados K-6
- Transportadores móviles para iPads y Chromebooks para el uso en el salón de clases
- Programa Siglo 21 después de clases.

ACTIVIDADES EXTRACURRICULARES/ PROGRAMAS DESPUÉS DE CLASES

- Noches de eventos familiares (alfabetización, matemáticas, ciencia, etc.)
- Presentaciones musicales

- Coordinación con los Boosters de Crestview Heights para apoyo de la familia/comunidad
- Horario extendido de la biblioteca antes de clases
- Programa Siglo 21 después de clases para todos los grados

Los datos y la información en la sección de Currículo y Ambiente de Aprendizaje fueron proporcionados por las escuelas y los distritos locales, y no fueron verificados por el Departamento de Educación de Oregón.