

DEL DIRECTOR

Estimados padres y miembros de la comunidad:

Esta tarjeta de informe emitido por el Departamento de Educación de Oregon ofrece un perfil escolar basado en una serie de categorías.

En el año escolar 2015/16, Taft Primaria se centra en programas de crecimiento de los estudiantes y de construcción para ayudar a que nuestros estudiantes éxito. Como distrito, el distrito escolar del condado de Lincoln tiene un plan en marcha para aumentar el rendimiento académico y se centran en el crecimiento del estudiante con el objetivo de aumentar el nivel de logro de todos los estudiantes. Estamos trabajando con nuestros maestros para mejorar la instrucción para satisfacer

las necesidades individuales de los estudiantes.

Taft Primaria seguirá centrándose en el crecimiento de los estudiantes y las intervenciones que ponen en marcha para ayudar a aumentar el rendimiento académico. Valoramos nuestra asociación con la comunidad y esperamos con interés trabajar con todos nuestros grupos de interés para asegurar que todos los estudiantes alcancen su potencial.

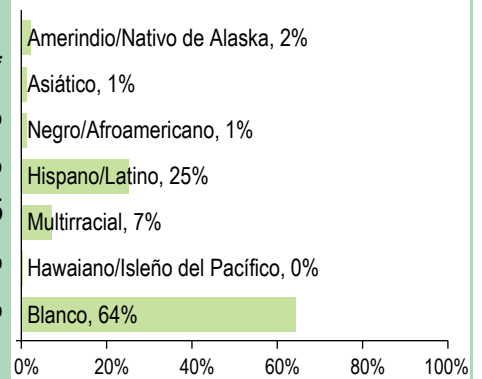
Gracias,

Director/a | Nick Lupo

PERFIL DE LA ESCUELA

INSCRIPCIÓN 2015-16	535	DATOS DEMOGRÁFICOS SELECCIONADOS	
K-3	142	En desventaja económica	***
4-5	267	Estudiantes con discapacidades	14%
6-8	126	Antiguos y Actuales Estudiantes De inglés	15%
MEDIANA DEL TAMAÑO DE LA CLASE		Diferentes idiomas hablados	5
Independiente	Escuela: 26.0 Oregon: 25.0	Asistentes regulares	72.3%
Dividido en Departamentos	-- --	Estudiantes móviles	18.6%

ESTUDIANTES



Tasas de vacunación

Por ciento de estudiantes con todas las vacunas requeridas: 97 (Visite www.healthoregon.org/immdata para obtener más información)

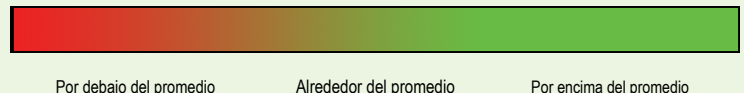
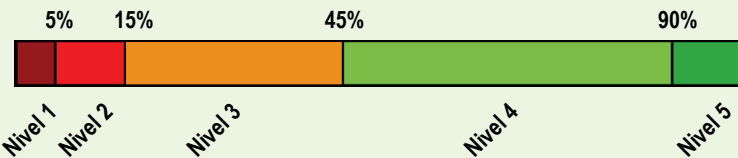
Por ciento de estudiantes sin todas las vacunas requeridas: 3

(Este valor incluye a estudiantes con exenciones médicas, exenciones no médicas, sin registro de vacunas, o registro de vacunas al día pero incompleto)

*, <5, and >95 se muestran cuando los datos no están disponibles o para proteger la confidencialidad de los estudiante;*** indica que esta escuela ofreció almuerzo sin costo para todos los estudiantes.

CALIFICACIÓN GENERAL DE LA ESCUELA

Dada la reciente aprobación de la Ley Cada Estudiante Triunfa (ESSA por su iniciales en inglés) y el vencimiento de la dispensa de flexibilidad ESEA de Oregon el 1 de agosto de 2016, el Estado de Oregon no asignará calificaciones (es decir, calificación de la escuela en general y de comparación) a las escuelas para el año escolar 2015-16.



PROGRESO ¿ESTÁN LOS ESTUDIANTES PROGRESANDO ADECUADAMENTE CON EL TIEMPO?

RENDIMIENTO ESCOLAR	Rendimiento de los estudiantes inscritos en la escuela por un año académico completo					
	¿Por lo menos el 95% de los estudiantes en esta escuela tomaron las evaluaciones requeridas? <input checked="" type="checkbox"/> Sí <input type="checkbox"/> Si No, interprete los resultados de las siguientes evaluaciones con precaución. <i>El criterio de la tasa de participación está colocado para asegurar que las escuelas examinan a todos los estudiantes elegibles.</i>					
	Rendimiento escolar (%)			Rendimiento escolar (%)	Oregón Rendimiento (%)	Promedio de escuela similar (%)
	2012-13	2013-14	2014-15	2015-16	2015-16	2015-16
Arte del Idioma Inglés (Administrado en todo el estado en los grados: 3-8, 11)				Nivel 1	Nivel 2	Niveles 3 y 4
Todos los estudiantes en los grados examinados	<i>2014-15 fue el primer año de funcionamiento de la nueva evaluación de artes del Lenguaje en Inglés.</i>			38.7 26.8 34.4	52.8 22.3 24.8	47.9 24.2 27.9
Matemáticas (Administrado en todo el estado en los grados: 3-8, 11)				Nivel 1	Nivel 2	Niveles 3 y 4
Todos los estudiantes en los grados examinados	<i>2014-15 fue el primer año de funcionamiento de la nueva evaluación de matemáticas.</i>			29.5 30.6 39.9	43.7 28.8 27.5	39.3 31.4 29.3
Ciencia (OAKS) (Administrado en todo el estado en los grados: 5, 8, 11)				No cumplió	Cumple	Exceder
Todos los estudiantes en los grados examinados	57.8	66.5	62.5	4.3 53.4 42.2	15.7 50.8 33.5	10.1 52.4 37.5

Visite www.ode.state.or.us/go/data para resultados adicionales de las evaluaciones.

*** indica que esta escuela ofreció almuerzo sin costo para todos los estudiantes.

RESULTADOS PARA GRUPOS DE ESTUDIANTES CLAVE EN ESTA ESCUELA EN COMPARACIÓN CON LOS MISMOS GRUPOS EN TODO EL ESTADO

RESULTADOS DE GRUPO DE ESTUDIANTES	Rendimiento Escolar (%)	Oregón Rendimiento (%)	Promedio de escuela similar (%)	Rendimiento Escolar (%)	Oregón Rendimiento (%)	Promedio de escuela similar (%)	Rendimiento Escolar (%)	Oregón Rendimiento (%)	Promedio de escuela similar (%)	
Escasos recursos económicos				Amerindio/Nativo de Alaska			Hawaiano/Isleño del Pacífico			
Arte del Inglés	38.7	40.9	47.7	Arte del Inglés	53.8	36.0	32.5	Arte del Inglés	* 40.5	46.9
Matemáticas	29.5	31.5	39.1	Matemáticas	38.5	27.6	27.0	Matemáticas	* 28.6	28.1
Ciencia	57.8	56.1	62.5	Ciencia	* 51.7	42.6		Ciencia	* 46.5	20.0
Estudiantes de Inglés				Asiático			Blanco			
Arte del Inglés	23.3	30.3	27.8	Arte del Inglés	* 70.6	66.7	Arte del Inglés	41.6	59.5	53.5
Matemáticas	19.2	22.9	23.0	Matemáticas	* 67.5	57.6	Matemáticas	33.0	50.2	45.0
Ciencia	35.0	38.7	36.7	Ciencia	* 75.6	55.6	Ciencia	69.6	75.4	70.0
Estudiantes con discapacidades				Negro/Afroamericano			Femenino			
Arte del Inglés	14.5	23.9	21.7	Arte del Inglés	* 31.7	30.3	Arte del Inglés	39.8	58.1	52.5
Matemáticas	7.4	20.3	17.7	Matemáticas	* 20.9	12.1	Matemáticas	27.6	42.9	37.3
Ciencia	20.0	38.4	36.6	Ciencia	* 41.5	43.8	Ciencia	60.0	64.6	58.9
Migrante				Hispano/Latino			Masculino			
Arte del Inglés	* 25.9	23.6	Arte del Inglés	27.3	34.7	36.1	Arte del Inglés	37.5	47.8	43.6
Matemáticas	* 19.2	22.9	Matemáticas	19.8	25.5	29.4	Matemáticas	31.8	44.4	41.1
Ciencia	* 36.1	29.5	Ciencia	30.0	44.9	48.2	Ciencia	55.4	68.3	65.7
Talentos y Superdotados				Multirracial						
Arte del Inglés	* 95.5	91.3	Arte del Inglés	44.4	57.2	49.4	*** indica que esta escuela ofreció almuerzo sin costo para todos los estudiantes.			
Matemáticas	* 94.8	92.9	Matemáticas	25.0	46.6	33.5				
Ciencia	* 97.7	>95	Ciencia	63.6	70.0	67.1				

CURRÍCULO Y AMBIENTE DE APRENDIZAJE ¿QUÉ ESTÁ HACIENDO LA ESCUELA PARA MEJORAR EL APRENDIZAJE DEL ESTUDIANTE Y PARA PREPARAR A LOS ESTUDIANTES PARA EL FUTURO?

PREPARACIÓN ESCOLAR

- PICIP - Programa de Intervención de Comportamiento Positivo
- Educación del Carácter
- Proceso de Intervención Académico, Comportamiento, Asistencia y problemas

Sociales Emocionales.

- Programa de desayuno gratis diario para todos los estudiantes
- Descanso de Nutrición en la Tarde

APOYO ACADÉMICO

- Programas de Educación Especial
- Desarrollo del Lenguaje Inglés
- Programa de Título 1
- Actividades STEM
- Alfabetización sobre el Océano
- Estructura de Matemáticas Balanceada

ENRIQUECIMIENTO ACADÉMICO

- Programa de Talentosos y Dotados (TAG)
- Instrucción Musical para todos los Estudiantes
- Instrucción de Banda para los de 6to grado en colaboración con Taft 7-12
- Actividades STEM
- Asociación con el Estudio para la Beca Escolar
- Alfabetización sobre el Océano
- AVID

ACTIVIDADES EXTRACURRICULARES/

PROGRAMAS DESPUÉS DE CLASES

- Programa Siglo 21 Después de Clases
- Noches de Alfabetización Familiar
- Conciertos de Música

Los datos y la información en la sección de Currículo y Ambiente de Aprendizaje fueron proporcionados por las escuelas y los distritos locales, y no fueron verificados por el Departamento de Educación de Oregón.