

DEL DIRECTOR

Estimados padres y miembros de la comunidad:

La Escuela Secundaria de Newport completó su primer año después de la combinación de la Academia Preparatoria de Newport, la Escuela Imán Issac Newton y parte de la Escuela Intermedia de Newport. La EIN se enfocó en implementar las Normas Comunes del Estado, reforzando la alfabetización a través de áreas de contenido, añadiendo tiempo de intervención en nuestro horario regular, y aún más la clasificación basada en el dominio de refinación para proveerle a los estudiantes una mayor retroalimentación sobre su progreso. EIN continuará proporcionando una base sólida en lectura y matemáticas para todos los estudiantes.

Gracias,

Director/a | Aaron Belloni

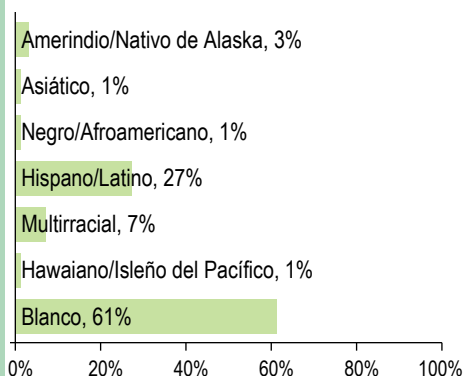
PERFIL DE LA ESCUELA

INSCRIPCIÓN 2015-16	429	
MÉDIANA DEL TAMAÑO DE LA CLASE	Escuela	Oregon
Arte del Idioma Inglés	24.0	24.0
Matemáticas	24.0	24.0
Ciencia	29.0	26.0
Ciencias Sociales	27.0	27.0
Independiente	--	--

DATOS DEMOGRÁFICOS SELECCIONADOS

En desventaja económica	***
Estudiantes con discapacidades	14%
Antiguos y Actuales Estudiantes De inglés	20%
Diferentes idiomas hablados	6
Asistentes regulares	75.8%
Estudiantes móviles	10.0%

ESTUDIANTES



Tasas de vacunación

Por ciento de estudiantes con todas las vacunas requeridas: 96 (Visite www.healthoregon.org/immdata para obtener más información)

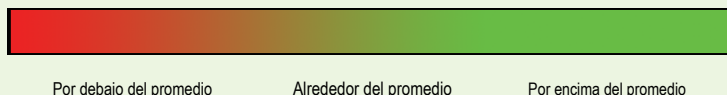
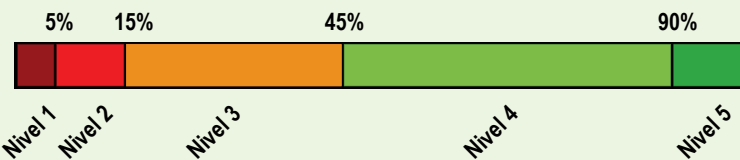
Por ciento de estudiantes sin todas las vacunas requeridas: 4

(Este valor incluye a estudiantes con exenciones médicas, exenciones no médicas, sin registro de vacunas, o registro de vacunas al día pero incompleto)

* , <5, and >95 se muestran cuando los datos no están disponibles o para proteger la confidencialidad de los estudiante;*** indica que esta escuela ofreció almuerzo sin costo para todos los estudiantes.

CALIFICACIÓN GENERAL DE LA ESCUELA

Dada la reciente aprobación de la Ley Cada Estudiante Triunfa (ESSA por su iniciales en inglés) y el vencimiento de la dispensa de flexibilidad ESEA de Oregon el 1 de agosto de 2016, el Estado de Oregon no asignará calificaciones (es decir, calificación de la escuela en general y de comparación) a las escuelas para el año escolar 2015-16.



PROGRESO ¿ESTÁN LOS ESTUDIANTES PROGRESANDO ADECUADAMENTE CON EL TIEMPO?

RENDIMIENTO ESCOLAR	Rendimiento de los estudiantes inscritos en la escuela por un año académico completo					
	¿Por lo menos el 95% de los estudiantes en esta escuela tomaron las evaluaciones requeridas? <input checked="" type="checkbox"/> Sí <input type="checkbox"/> Si No, interprete los resultados de las siguientes evaluaciones con precaución. El criterio de la tasa de participación está colocado para asegurar que las escuelas examinan a todos los estudiantes elegibles.					
	Rendimiento escolar (%)			Rendimiento escolar (%)	Oregón Rendimiento (%)	Promedio de escuela similar (%)
	2012-13	2013-14	2014-15	2015-16	2015-16	2015-16
Arte del Idioma Inglés (Administrado en todo el estado en los grados: 3-8, 11)				Nivel 1	Nivel 2	Niveles 3 y 4
Todos los estudiantes en los grados examinados	2014-15 fue el primer año de funcionamiento de la nueva evaluación de artes del Lenguaje en Inglés.			58.4 23.9 17.6	56.7 23.5 19.7	52.9 24.9 22.2
Matemáticas (Administrado en todo el estado en los grados: 3-8, 11)				Nivel 1	Nivel 2	Niveles 3 y 4
Todos los estudiantes en los grados examinados	2014-15 fue el primer año de funcionamiento de la nueva evaluación de matemáticas.			40.9 27.8 31.3	42.8 27.5 29.7	39.6 27.2 33.3
Ciencia (Administrado en todo el estado en los grados: 5, 8, 11)				No cumplió	Cumple	Exceder
Todos los estudiantes en los grados examinados	72.2	72.2	72.2	19.0 53.2 27.8	63.8 11.6 52.2 36.2	61.7 9.6 52.0 38.3

Visite www.ode.state.or.us/go/data para resultados adicionales de las evaluaciones. *** indica que esta escuela ofreció almuerzo sin costo para todos los estudiantes.

RESULTADOS PARA GRUPOS DE ESTUDIANTES CLAVE EN ESTA ESCUELA EN COMPARACIÓN CON LOS MISMOS GRUPOS EN TODO EL ESTADO

RESULTADOS DE GRUPO DE ESTUDIANTES	Rendimiento Escolar (%)	Oregón Rendimiento (%)	Promedio de escuela similar (%)	Rendimiento Escolar (%)	Oregón Rendimiento (%)	Promedio de escuela similar (%)	Rendimiento Escolar (%)	Oregón Rendimiento (%)	Promedio de escuela similar (%)		
Escasos recursos económicos				Amerindio/Nativo de Alaska			Hawaiano/Isleño del Pacífico				
Arte del Inglés	58.4	44.1	45.9	Arte del Inglés	25.0	38.9	47.2	Arte del Inglés	* 43.3	59.5	
Matemáticas	40.9	29.5	31.8	Matemáticas	25.0	25.1	30.6	Matemáticas	* 29.0	42.9	
Ciencia	72.2	52.7	55.3	Ciencia	*	48.6	56.1	Ciencia	* 49.6	67.7	
Estudiantes de Inglés				Asiático			Blanco				
Arte del Inglés	20.7	37.0	36.4	Arte del Inglés	83.3	75.5	75.3	Arte del Inglés	70.1	62.6	60.9
Matemáticas	11.0	24.8	24.0	Matemáticas	50.0	70.0	70.0	Matemáticas	51.9	48.5	47.8
Ciencia	40.7	38.1	39.2	Ciencia	*	73.3	78.6	Ciencia	80.0	71.5	71.8
Estudiantes con discapacidades				Negro/Afroamericano			Femenino				
Arte del Inglés	19.5	20.1	15.4	Arte del Inglés	*	34.4	41.0	Arte del Inglés	65.7	63.3	59.3
Matemáticas	15.0	14.6	10.6	Matemáticas	*	20.6	26.6	Matemáticas	43.9	43.4	40.0
Ciencia	28.6	30.8	26.4	Ciencia	*	35.7	46.7	Ciencia	73.0	62.0	60.3
Migrante				Hispano/Latino			Masculino				
Arte del Inglés	*	31.4	32.9	Arte del Inglés	32.1	39.7	37.3	Arte del Inglés	51.3	50.5	46.6
Matemáticas	*	19.1	18.3	Matemáticas	20.0	25.0	23.2	Matemáticas	37.9	42.3	39.1
Ciencia	*	33.3	33.8	Ciencia	51.5	43.6	42.9	Ciencia	71.4	65.6	63.1
Talentos y Superdotados				Multirracial							
Arte del Inglés	>95	95.4	>95	Arte del Inglés	63.0	61.0	59.4	*** indica que esta escuela ofreció almuerzo sin costo para todos los estudiantes.			
Matemáticas	93.8	94.3	>95	Matemáticas	29.6	46.4	43.9				
Ciencia	>95	97.2	>95	Ciencia	76.9	69.0	71.7				

CURRÍCULO Y AMBIENTE DE APRENDIZAJE ¿QUÉ ESTÁ HACIENDO LA ESCUELA PARA MEJORAR EL APRENDIZAJE DEL ESTUDIANTE Y PARA PREPARAR A LOS ESTUDIANTES PARA EL FUTURO?

PREPARACIÓN ESCOLAR

Centro de Salud Estudiantil
Estándares Estatales Básicos Comunes
Tiempo para Enseñar el Programa de Intervención de Comportamiento
Educación del Carácter
Gear Up: enfocarse en la graduación y

preparación de colegio
Consejería Académica

APOYO ACADÉMICO

Tiempo de intervención Programado cada dos semanas para estudiantes con dificultades.

Dos secciones del Laboratorio de Matemáticas y dos secciones del Laboratorio de Lectura para los estudiantes que califican.

Grados de Educación especial 6-8

Estrategias de intervención del primer Equipo de Acción Inmediata

ENRIQUECIMIENTO ACADÉMICO

Arte del Lenguaje Inglés Avanzado en 6-8.

Matemáticas Honores de sexto grado. Matemáticas Acelerada de séptimo y octavo grado a través de Álgebra 1. Geometría para estudiantes calificados.

Español Conversacional y Español 1.

Ciencias de Honores de octavo grado.

Apoyo para Talentosos y Dotados disponible para estudiantes calificados.

Banda, Coro y Arte para los grados 6-8.

Robótica, liderazgo y otras oportunidades electivas

CARRERA Y EDUCACIÓN TÉCNICA

No aplicable

ACTIVIDADES EXTRACURRICULARES/ PROGRAMAS DESPUÉS DE CLASES

Fútbol Americano
Voleibol
Liderazgo
Libro Annual

Deportes Comunitarios

Los datos y la información en la sección de Currículo y Ambiente de Aprendizaje fueron proporcionados por las escuelas y los distritos locales, y no fueron verificados por el Departamento de Educación de Oregón.