

DEL DIRECTOR

Estimados padres y miembros de la comunidad:

En el año escolar 2012-2013, la Escuela Primaria Sam Case recibió una calificación General del Estado de Satisfactoria (4). Como en el pasado, los estudiantes de Sam Case están funcionando tan bien en las pruebas basadas en los estándares como el resto de las escuelas primarias de Oregón.

La Clasificación General del Estado para Sam Case es de un "4" equivale a una calificación "satisfactoria" bajo el antiguo sistema de clasificación de Progreso Anual Adecuado. Este es el mismo nivel de rendimiento que hemos llegado a esperar de nuestros estudiantes en Sam Case.

Hemos comenzado a alinear nuestro Pre-K al sistema de 3er grado con un enfoque en la alfabetización y las habilidades esenciales de

matemáticas, así como la aplicación de los Estándares Estatales Básicos Comunes (CCSS). Estos estándares están diseñados para ser robustos y relevantes para el mundo real, lo que refleja los conocimientos y habilidades que los jóvenes necesitan para tener éxito en la universidad y la carrera profesional. A medida que nos desarrollamos y crecemos, nos comprometemos a ofrecer la misma excelencia que han llegado a esperar de nosotros aquí en la Escuela Primaria Sam Case. Gracias por su apoyo y esperamos poder colaborar con usted ahora y en el futuro.

Gracias,

Director/a | Ryan Relken

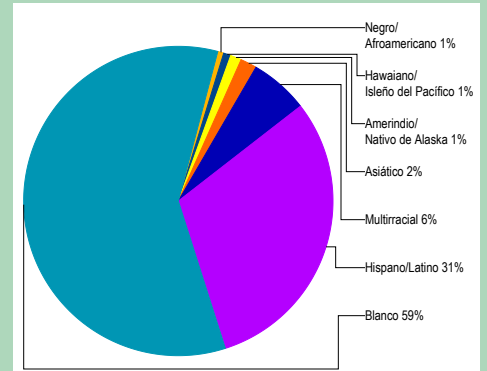
PERFIL DE LA ESCUELA

Inscripción 2012-13	523
K-3	523
4-5	--
Cambio de años anteriores	+5.0%
Estudiantes que asisten 90% o más de los días inscritos	76%
.....	
Tamaño promedio de clase de primaria	27.7
Cambio de años anteriores	-0.6

*Nota: un ** aparece cuando los datos deben ser suprimidos para proteger la confidencialidad del estudiante.*

Selección de datos demográficos 2012-13	
Estudiantes del Inglés	26%
<i>Los estudiantes que alguna vez han sido elegibles para participar o han participado en un programa para adquirir inglés académico.</i>	
En desventaja económica	66%
Estudiantes con discapacidades	8%
.....	
Cantidad de diferentes idiomas hablados:	6

ESTUDIANTES



CALIFICACIÓN GENERAL DEL ESTADO ¿CÓMO SE DESEMPEÑAN LOS ESTUDIANTES EN ESTA ESCUELA EN COMPARACIÓN CON LOS ESTUDIANTES EN OTRAS ESCUELAS?

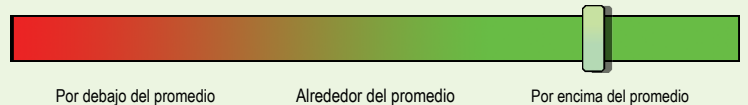
La calificación general del estado pretende resumir los éxitos y desafíos de esta escuela. Se basa en una combinación de hasta cinco factores. Tres de estos factores vienen de resultados de exámenes estandarizados de lectura y matemáticas: el rendimiento estudiantil, el crecimiento de los estudiantes, y el crecimiento de los subgrupos marginados. Tenga en cuenta que esta clasificación se basa principalmente en exámenes de alto riesgo y, por tanto, representa una visión limitada de rendimiento de los estudiantes. Otros aspectos de este reporte de calificaciones están diseñados para poner esta calificación en el contexto adecuado.

En comparación a todas las escuelas a nivel estatal en 2012-13, esta escuela está calificada como Nivel 4.



- Nivel 1** = Cae dentro del 5% inferior de las escuelas
- Nivel 2** = Cae entre el 5% y el 15% de las escuelas
- Nivel 3** = Cae entre el 15% y el 44% de las escuelas
- Nivel 4** = Cae entre el 44% y el 90% de las escuelas
- Nivel 5** = Cae dentro del 10% superior de las escuelas

En comparación a las escuelas primarias con datos demográficos estudiantiles similares en 2012-13, la calificación de esta escuela está por encima del promedio.



- Por debajo del promedio** = Pertenece al tercio inferior de las escuelas de comparación
- Alrededor del promedio** = Pertenece al tercio medio de las escuelas de comparación
- Por encima del promedio** = Pertenece al tercio superior de las escuelas de comparación

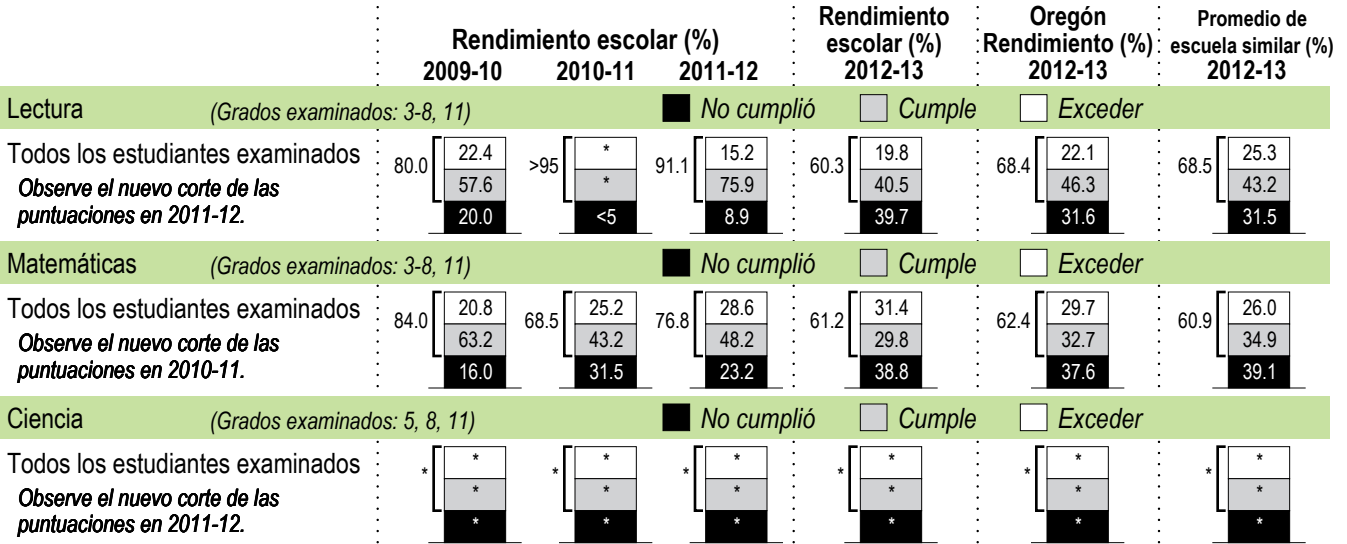
PROGRESO ¿ESTÁN LOS ESTUDIANTES PROGRESANDO ADECUADAMENTE CON EL TIEMPO?

RENDIMIENTO ESCOLAR

Los estudiantes que cumplen o exceden los estándares estatales en los exámenes

¿Por lo menos el 95% de los estudiantes en esta escuela tomaron los exámenes estatales requeridos? Si No

Se han establecido criterios de la tasa de participación para garantizar que las escuelas examinan a tantos estudiantes elegibles como sea posible



Visite www.ode.state.or.us/go/data para obtener los resultados del exámenes estatales adicionales.

Nota: se muestra un "*" cuando los datos no están disponibles o para proteger la confidencialidad de los estudiantes.

RESULTADOS PARA GRUPOS DE ESTUDIANTES CLAVE EN ESTA ESCUELA EN COMPARACIÓN CON LOS MISMOS GRUPOS EN TODO EL ESTADO

RESULTADOS DE GRUPO DE ESTUDIANTES

	Rendimiento Escolar (%)	Oregón Rendimiento (%)	Escuela comparada al Promedio de OR	Rendimiento Escolar (%)	Oregón Rendimiento (%)	Escuela comparada al Promedio de OR	Rendimiento Escolar (%)	Oregón Rendimiento (%)	Escuela comparada al Promedio de OR		
Todos los estudiantes	60.3	68.4	-8.1								
Amerindio/Nativo de Alaska											
Lectura	60.3	68.4	-8.1	Lectura	*	57.0	*	Lectura	*	57.0	*
Matemáticas	61.2	62.4	-1.2	Matemáticas	*	49.2	*	Matemáticas	*	50.7	*
Ciencia	*	*	*	Ciencia	*	*	*	Ciencia	*	*	*
Hawaiano/Isleño del Pacífico											
Escasos recursos económicos				Asiático				Blanco			
Lectura	45.8	57.3	-11.5	Lectura	*	78.6	*	Lectura	69.4	75.6	-6.2
Matemáticas	45.8	50.7	-4.9	Matemáticas	*	78.3	*	Matemáticas	70.8	68.9	+1.9
Ciencia	*	*	*	Ciencia	*	*	*	Ciencia	*	*	*
Estudiantes de Inglés				Negro/Afroamericano				Femenino			
Lectura	21.4	42.3	-20.9	Lectura	*	52.6	*	Lectura	66.0	70.7	-4.7
Matemáticas	14.3	41.6	-27.3	Matemáticas	*	41.8	*	Matemáticas	68.0	61.4	+6.6
Ciencia	*	*	*	Ciencia	*	*	*	Ciencia	*	*	*
Estudiantes con discapacidades				Hispano/Latino				Masculino			
Lectura	*	44.8	*	Lectura	38.2	48.2	-10.0	Lectura	56.3	66.2	-9.9
Matemáticas	*	38.5	*	Matemáticas	35.3	44.2	-8.9	Matemáticas	56.3	63.4	-7.1
Ciencia	*	*	*	Ciencia	*	*	*	Ciencia	*	*	*
Talentos y Superdotados				Multirracial							
Lectura	*	98.3	*	Lectura	75.0	73.7	+1.3				
Matemáticas	*	97.7	*	Matemáticas	87.5	66.0	+21.5				
Ciencia	*	*	*	Ciencia	*	*	*				

Nota: se muestra un "*" cuando los datos no están disponibles o para proteger la confidencialidad de los estudiantes.

CURRÍCULO Y AMBIENTE DE APRENDIZAJE ¿QUÉ ESTÁ HACIENDO LA ESCUELA PARA MEJORAR EL APRENDIZAJE DEL ESTUDIANTE Y PARA PREPARAR A LOS ESTUDIANTES PARA EL FUTURO?

PREPARACIÓN ESCOLAR

Creación de una Comunidad de Aprendizaje P3	Clínica de salud con base en la escuela
Comunidad de Aprendizaje de Tribus	Programa de alimentos de la Mochila
Desayuno Diario Universal	

APOYO ACADÉMICO

Apoyo de edu. Espe. para los estudiantes calificados
Intervenciones de lectura de Título 1
Recursos de apoyo del Booster Club para estudiantes
OCEAN Proyecto Educativo de la Costa de Oregon en Cadena despues de la Escuela

ENRIQUECIMIENTO ACADÉMICO

Talentos y Dotados (TAG)
Programa de Inmersión de Español
Lectura Spalding
Matemáticas Singapore
Herramientas de Escritura
Alfabetización Temprana STAR, Lectura STAR, Evaluaciones de referencia de Matemáticas STAR

ACTIVIDADES EXTRACURRICULARES

Gimnasio Abierto Mensualmente	Noches familiares mensuales
Noche para Hacer –Un- Libro	

Los datos e información en la sección de Currículo y Ambiente de Aprendizaje fueron proporcionados por las escuelas y distritos locales y no fue verificada por el Departamento de Educación de Oregon.